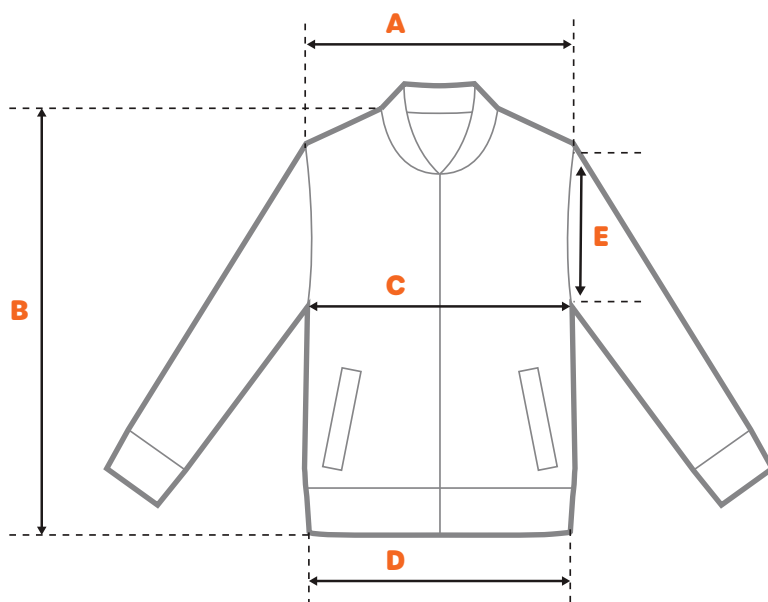




GUIDE DES TAILLES



L'OUTDOOR



- A :** Épaule
- B :** Longueur
- C :** Poitrine
- D :** Taille
- E :** Emmanchure

Doudoune sans manche Thermo alvéolé

	S	M	L	XL	2XL	3XL
Épaule (cm)	42	44	46	48	50	52
Longueur (cm)	66	68	70	72	74	76
Poitrine (cm)	104	112	120	128	136	144
Taille (cm)	100	108	116	124	132	140
Emmanchure (cm)	23.5	25	26.5	28	29.5	31

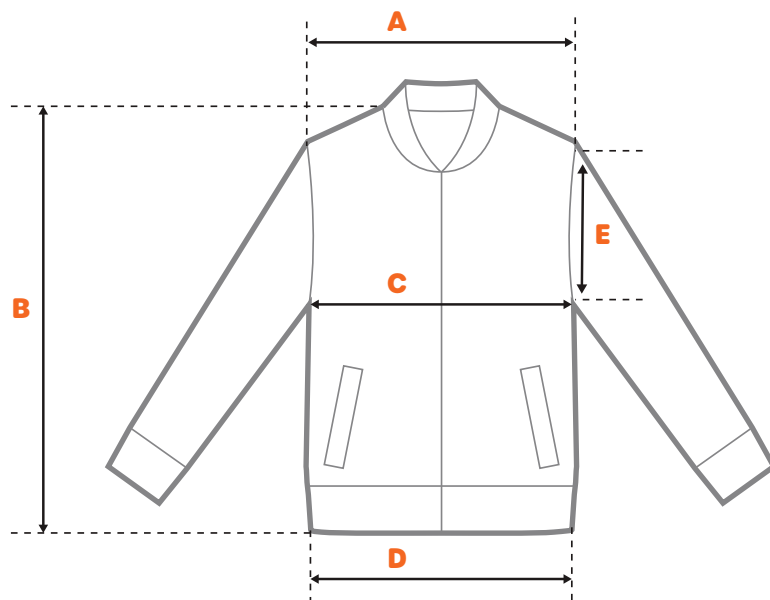
Doudoune sans manche Thermo Seal - Homme

	S	M	L	XL	2XL	3XL
Épaule (cm)	42	44	46	48	50	52
Longueur (cm)	66	68	70	72	74	76
Poitrine (cm)	104	112	120	128	136	144
Taille (cm)	100	108	116	124	132	140
Emmanchure (cm)	23.5	25	26.5	28	29.5	31

Doudoune sans manche Thermo Seal - Femme

	S	M	L	XL	2XL	3XL
Épaule (cm)	38	40	42	44	46	48
Longueur (cm)	78	80	84	84	86	88
Poitrine (cm)	102	108	114	122	130	138
Taille (cm)	94	100	106	114	122	130
Emmanchure (cm)	21	22.5	24	25.5	27	28.5

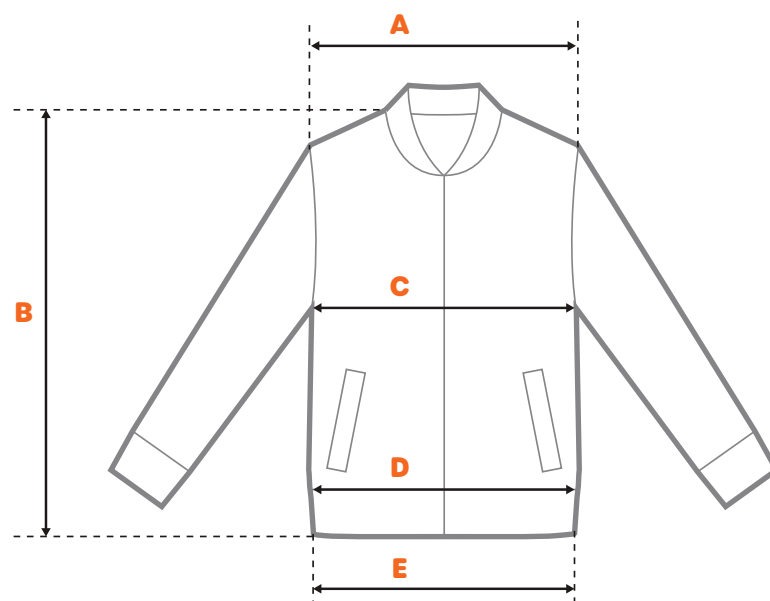
LES E.P.I



- A** : Épaule
- B** : Longueur
- C** : Poitrine
- D** : Taille
- E** : Emmanchure

Gilet chauffant Haute Visibilité

	S	M	L	XL	2XL	3XL
Épaule (cm)	41	43	45	47	49	51
Longueur (cm)	66	68	70	72	74	76
Poitrine (cm)	104	112	120	128	136	144
Taille (cm)	100	108	116	124	132	140
Emmanchure (cm)	23.5	25	26.5	28	29.5	31

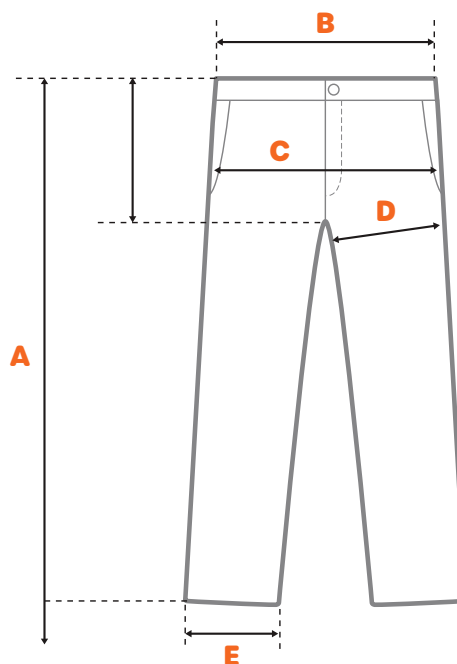


- A** : Épaule
- B** : Longueur
- C** : Poitrine
- D** : Taille
- E** : Ourlet inférieur

Sweat-shirt chauffant Haute Visibilité

	S	M	L	XL	2XL	3XL
Épaule (cm)	52	54	56	58	60	62
Longueur (cm)	68	70	72	74	76	78
Poitrine (cm)	106	114	122	130	138	146
Taille (cm)	104	112	120	128	136	144
Ourlet inférieur (cm)	110	118	126	134	142	150

LES E.P.I



- A** : Longueur
- B** : Taille
- C** : Hanche
- D** : Largeur cuisse
- E** : Élastique chevilles

Jogging chauffant Haute Visibilité

	S	M	L	XL	2XL	3XL
Longueur (cm)	100	102	104	104	106	106
Taille (cm)	74-96	77-100	80-104	85-110	91-118	97-125
Hanche (cm)	100	105	110	117	124	132
Largeur cuisse (cm)	46	46	47	47	48	48
Élastique chevilles (cm)	13.5	14	14.5	15	15.5	16